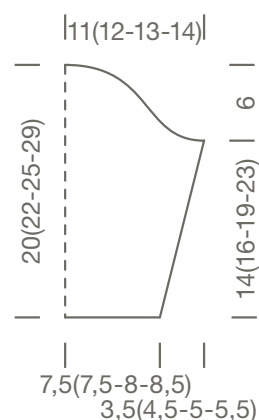
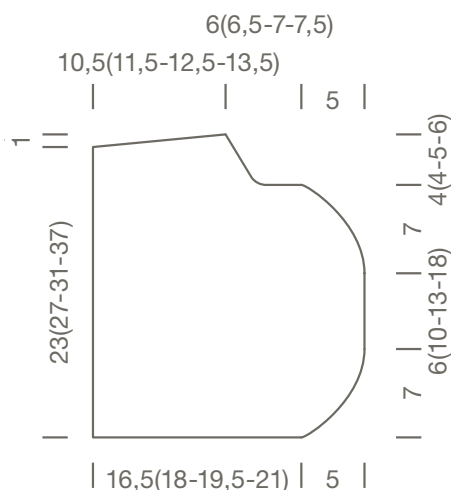
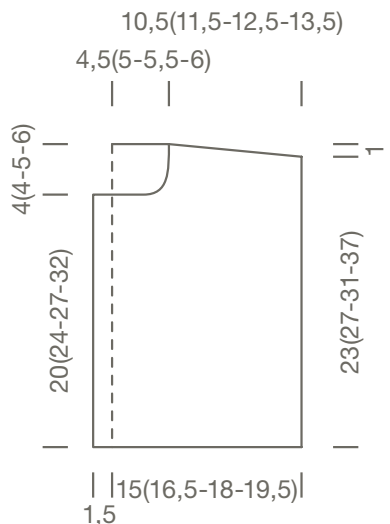


RICO CREATIVE TEDDY

Lieber Handarbeitsfan, in dieser Datei befinden sich ein Abkürzungsverzeichnis und weitere Informationen zur ausgewählten Anleitung. Um die gesamte Anleitung auf unserer Webseite auszudrucken, steht die Druckfunktion im Browser zur Verfügung. Wir wünschen viel Spaß mit dem Projekt!



ABKÜRZUNGEN

abh.	=	abheben
abk.	=	abketten
Abn.	=	Abnahme(n)
abn.	=	abnehmen
abstr.	=	abstricken
arb.	=	arbeiten
aufn.	=	aufnehmen
bzw.	=	beziehungsweise
cm	=	Zentimeter
DStb	=	Doppelstäbchen
fortl.	=	fortlaufend
fe	=	feste
g	=	Gramm
gestr.	=	gestrickt(en)
herausstr.	=	herausstricken
Hinr.	=	Hinreihe(n)
hStb	=	halbe(s) Stäbchen
KM	=	Kettmasche(n)
LM	=	Luftmasche(n)
li	=	linke, links
M	=	Masche(n)
MM	=	Mittelmache(n)

mm	=	Millimeter
re	=	rechte, rechts
R	=	Reihe(n)
Rd	=	Runde(n)
restl.	=	restlichen
RM	=	Randmasche(n)
Rückr.	=	Rückreihe(n)
S.	=	Seite(n)
Stb	=	Stäbchen
str.	=	stricken
U	=	Umschlag
überz.	=	überzogen
verschr.	=	verschränkt
Vorr.	=	Vorreihe
Vorr.	=	Vorrunde
wdh.	=	wiederholen
Wdh.	=	Wiederholungen
Zun.	=	Zunahme(n)
zun.	=	zunehmen
zus.	=	zusammen
zusstr.	=	zusammenstricken

IMPRESSUM

Rico Design GmbH & Co. KG
Industriestrasse 19-23
33034 Brakel / Germany / EU
www.rico-design.com

© Rico Design GmbH & Co. KG
Alle Modelle sind urheberrechtlich geschützt. Jede Verwertung ist ohne die Zustimmung von Rico Design unzulässig. Das gilt für Vervielfältigungen, Übersetzungen und Mikroverfilmungen, sowie Einspeicherungen und Verarbeiten in elektronischen Systemen.